

NÁVOD K OBSLUZE

Sprchová a toaletní židle

Kód produktu: NEXO



1. Charakteristika

Sprchová a toaletní židle je vyrobena z odolného, voděodolného materiálu. Má výškově nastavitelné hliníkové nohy zakončené protiskluzovými gumovými koncovkami. Sada obsahuje dodatečné měkké postrovaní na opěradlo a sedák. Výklopné područky výrazně zvyšují stabilitu a pomáhají uživateli vstát ze židle. Židle je vybavena vyjímatelnou plastovou sanitární nádobou s víkem.

Sada obsahuje: rám židle, polstrování sedáku a opěradla, sanitární nádobu s víkem.

Prvky toaletní židle:

- A. Opěradlo s polstrováním
- B. Výklopná područka
- C. Sedák s polstrováním a s vyjímatelným klínem
- D. Sanitární nádoba
- E. Přední rám
- F. Nastavení výšky
- G. Protiskluzová gumová koncovka
- H. Pant



2. Použití

Sprchová a toaletní židle je kompenzační pomůckou, které usnadňuje uživateli vykonávání hygienických činností. Je určena pro osoby, které mají problémy se samostatným pohybem, s poruchami a omezeními mobility, které znemožňují nebo ztěžují samostatné vykonávání běžných denních činností. Židle má funkci

toalety díky umístění sanitární nádoby pod sedákem. Usnadňuje provádění každodenních fyziologických a pečovatelských činností uživatele. Židle je rovněž určena k použití ve sprše a koupelně, v domácím i nemocničním prostředí.

3. Montáž, nastavení a použití

ROZLOŽENÍ

Krok 1: Vyjměte židli z krabice.

Krok 2: Uchopte židli za zadní část sedáku (C) a opěradlo (A) a pomalu rozkládejte, dokud se panty (H) zcela nerozloží.

Krok 3: Nastavte výšku nohou pomocí aretačních kolíků.

Krok 4: Vyjměte polstrování na opěradlo a sedák z obalu. Odstraňte ochrannou fólii ze spodní strany a přilepte polstry k opěradlu a sedáku.

Důležité! Polstry jsou volitelné příslušenství dodávané s židlí a nejsou nutné k jejímu používání.

Krok 5: Zasuňte sanitární nádobu pod sedák.

Židle je připravena k použití.

NASTAVENÍ VÝŠKY

Pro nastavení výšky židle stiskněte aretační kolíky umístěné na nohách, zvolte požadovanou výšku a poté nechte kolík zapadnout do požadovaného otvoru. Nohy lze nastavovat po krocích 2,5 cm.

Poznámka: Všechny nohy musí být nastaveny na stejnou úroveň a pevně stát na podlaze.

POUŽITÍ

- Zvedněte klín z sedáku. Zasuňte nádobu pod sedák. Před použitím se ujistěte, že je víko nádoby odstraněno. Po použití nádobu zakryjte víkem a klín vraťte zpět na sedák. Poznámka! Nezapomeňte po každém použití vyprázdnit sanitární nádobu.
- Při použití židle ve sprše vyjměte sanitární nádobu a klín.
- Židli lze použít jako nástavec na toaletu. Odstraňte sanitární nádobu a klín a umístěte židli nad toaletu. Po použití otřete povrch sedáku a nechte jej oschnout.

4. Technické údaje

Celková šířka	54 cm
Celková výška	78-85 cm

Výška sedáku od země	43-51 cm
Rozměry sedáku	42 x 38 cm
Hmotnost	4,83 kg
Maximální nosnost	136 kg
Barva rámu	bílá

5. Poznámky

Společnost Timago International Group nenesse odpovědnost za nesprávné použití výrobku, nedodržení bezpečnostních předpisů a jeho zneužití.

6. Údržba

Pravidelně kontrolujte technický stav židle:

- Toaletní židli pravidelně čistěte pouze vodou a jemnými čisticími prostředky. Důkladně osušte.
- K čištění nepoužívejte lešticí prostředky a silné čisticí prostředky, abrazivní látky, bělidla, benzín ani rozpouštědla (mohou způsobit poškození rámu, viditelné vady a následnou ztrátu záruky).
- Po každém použití vyprázdněte a dezinfikujte sanitární nádobu i sedák.

7. Podmínky skladování a přepravy

Výrobek by neměl být vystaven přímému slunečnímu záření, vodě ani vlhkosti.










8. Informace o záruce

Všechny produkty distribuované naší společností jsou kryty zárukou, jejíž podmínky jsou uvedeny v záručním listu dostupném na našich webových stránkách. Kontaktujte prodejce, u kterého jste produkt zakoupili. Mějte prosím na paměti, že pro uplatnění záruky je nutné uchovat doklad o koupi (účtenka nebo faktura).

9. Nežádoucí příhody spojené se zdravotnickým prostředkem

Každá závažná nežádoucí příhoda související se zdravotnickým prostředkem musí být nahlášena výrobcí a příslušnému orgánu členského státu Evropské unie, ve kterém má uživatel nebo pacient bydliště.

10. Označení

	Referenční číslo		Výrobce
	Číslo šarže (LOT)		Kód UDI
	Sériové číslo		Zdravotnický prostředek
	Poznámka		Přečtěte si, prosím, návod k použití.
	Výrobek splňuje právní požadavky Evropské unie na zdravotnické prostředky (MDR 2017/745).		

Naši kompletní nabídku produktů naleznete u našich distributorů. Více informací na www.timago.com. Děkujeme vám, že jste si vybrali Timago!



Timago International Group

Ossowski Sp. k.

ul. Karpacka 24/12, 43-316 Bielsko-Biała, Poland

T.: +48 33 499 50 00

F.: +48 33 499 50 11

E.: info@timago.com



04/2026(I)