

LANAFORM®



BABY NOSE VACUUM

Nasal aspirator

- 2 flexible silicone tips
- Automatic suction



Electric
nasal aspirator

Aspirateur
nasal électrique

Elektrische
neuszuiger

Aspirador
nasal eléctrico






NÁVOD K POUŽITÍ ODSÁVAČKY BABY NOSE VACUUM

ÚVOD

Děkujeme, že jste si zakoupili odsávačku BABY NOSE VACUUM značky LANAFORM®. Přesná a jednoduchá elektrická odsávačka nosních hlenů BABY NOSE VACUUM je určena k domácímu použití. Díky výkonnému odsávání umožňuje tato odsávačka nosních hlenů vyčištění nosu a volné dýchání.

Výrobek BABY NOSE VACUUM s kompaktním tvarem a dvěma silikonovými nástavci nabízí snazší a bezpečnější použití doma i na cestách.

NÁZVY A POPISY GRAFICKÝCH SYMBOLŮ NA ŠTÍTKU S VLASTNOSTMI VÝROBKU

DEFINICE SYMBOLU	SYMBOL	SOUVISEJÍCÍ INFORMACE VÝROBCE
Informace o výrobci		LANAFORM SA, 4141 SPRIMONT
Číslo šarže		
Přístroj typu BF		
Pozor, přečtěte si pokyny		Pozor, prostudujte si příložené dokumenty. Než začnete přístroj používat, přečtěte si pokyny a při používání přístroje je důsledně dodržujte.
Notifikovaná osoba	CE 0029	
Elektrické či elektronické zařízení vyžadující odpovídající způsob likvidace		



NEŽ ZAČNETE ODSÁVAČKU „BABY NOSE VACUUM“ POUŽÍVAT, PŘEČTĚTE SI VŠECHNY POKYNY, ZEJMÉNA NÁSLEDUJÍCÍ ZÁKLADNÍ BEZPEČNOSTNÍ UPOZORNĚNÍ

- Odsávačka je určena výhradně k odsávání nosních hlenů. Přístroj nepoužívejte k účelům, které nejsou popsány v tomto návodu.
- Přístroj není určen k použití osobami se sníženými tělesnými, smyslovými či duševními schopnostmi (včetně dětí) ani osobami s nedostatkem znalostí či zkušeností, pokud na tyto osoby nedohlíží osoba odpovědná za jejich bezpečí nebo pokud jim tato osoba předem nesdělí pokyny týkající se použití tohoto přístroje. Je vhodné zajistit, aby si se zařízením nehrály děti.
- Odsávačka „BABY NOSE VACUUM“ chraňte před zdroji tepla, jako jsou rozehráté pánve, radiátory atd.
- Přístroj nepoužívejte v místech, kde se používají aerosolové přípravky (spreje), ani v místnostech, do kterých je přiváděn kyslík.
- Nevystavujte odsávačku „BABY NOSE VACUUM“ přímému slunečnímu světlu.
- Chraňte přístroj před pádem, a pokud dojde k jeho poškození, nepoužívejte jej.
- Tento přístroj je určen k použití při okolní teplotě v rozmezí od $-20\text{ }^{\circ}\text{C}$ do $35\text{ }^{\circ}\text{C}$.
- Nevystavujte odsávačku nosních hlenů působení elektrického proudu.
- Nevystavujte odsávačku nosních hlenů extrémním teplotám nad $50\text{ }^{\circ}\text{C}$ nebo pod $-20\text{ }^{\circ}\text{C}$.
- Nepoužívejte přístroj tehdy, když relativní vlhkost překročí 85 %.
- Neomývejte přístroj vodou ani jinými tekutinami. Další informace naleznete v pokynech pro údržbu v tomto návodu.
- Tento přístroj je určen výhradně k domácímu použití. Trpí-li uživatel chorobou nosní dutiny, poraďte se s lékařem.
- Setkáte-li se při použití přístroje s potížemi, obraťte se na prodejce.
- Nepokoušejte se přístroj sami opravit. Předajte jej prodejci.
- Pozorujete-li během použití přístroje pokles výkonu nebo utichnutí zvuku doprovázejícího odsávání, vyměňte baterie.
- Pokud přístroj delší dobu nepoužíváte, doporučuje se vyjmout baterie.
- Používejte vždy jen jeden ze sacích nástavců dodávaných společně s odsávačkou BABY NOSE VACUUM. S přístrojem nepoužívejte žádné jiné nástavce.

VLASTNOSTI

1. Vysoký výkon odsávání: 450 mmHg (60kPa).
2. Šetrné použití: Pružné sací nástavce jsou vyrobeny tak, aby během používání přístroje chránily před zraněním. Jsou k dispozici dva nástavce vhodné pro různé druhy nosních hlenů.
3. Jednoduchý a kompaktní přístroj s praktickým pouzdem pro snadnou přepravu: Tento kompaktní přístroj se snadno udržuje i používá. Lze jej bezpečně a pohodlně používat u malých dětí.

POKYNY K POUŽITÍ

- | | |
|--------------------------|------------------------|
| 1. Krátký sací nástavec | 5. Silikonové těsnění |
| 2. Dlouhý sací nástavec | 6. Hlavní jednotka |
| 3. Horní sběrná nádobka | 7. Vypínač |
| 4. Spodní sběrná nádobka | 8. Prostor pro baterie |

VÝMĚNA BATERIÍ

1. Otevřete prostor pro baterie (8), který se nachází v hlavní jednotce odsávačky BABY NOSE VACUUM.

2. Vložte dvě 1,5V baterie typu AA (nejsou součástí balení). Dbejte na správnou polaritu.

3. Znovu nasadte ochranný kryt.

Předcházejte možným úrazům a nesprávnému použití tím, že budete baterie skladovat mimo dosah dětí.

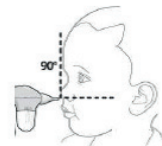
Použité baterie odneste na sběrné místo. V zájmu ochrany životního prostředí nevyhazujte baterie do odpadkového koše.



PŘEDSTAVENÍ A FUNKCE

1. Vložte do nosní dírky dítěte sací nástavec (1 nebo 2), který odpovídá konzistenci nosních hlenů. Kratší nástavec je vhodný pro pevnější hleny, delší nástavec zase pro hleny tekutější konzistence.
2. Stisknutím tlačítka ON (7) zahájte odsávání nosních hlenů.

3. Odsávačka pracuje účinně pouze tehdy, když se nosní dírka nachází ve svislé poloze.
4. Po odsátí hlenů stiskněte tlačítko OFF (7).
5. Nosní hleny se v přístroji ukládají do sběrné nádoby (4).



ČIŠTĚNÍ A ÚDRŽBA

- Hlavní jednotku výrobku neomývejte vodou ani jinými tekutinami. Důrazně doporučujeme přístroj otřít suchým hadříkem a udržovat jej v čistotě.
- Sběrné nádoby, nástavce i silikonové spojky lze sterilizovat varem ve vodě po dobu zhruba 3 minut. Chcete-li tak učinit, sejměte příslušné součásti, jak je znázorněno na obrázku, a proveďte čištění. Než jednotlivé součásti odsávačky BABY NOSE VACUUM znovu nasadíte na hlavní jednotku, ujistěte se, že jsou zcela suché.



Poznámka: Sací nástavce je nezbytně nutné vyčistit po každém použití výrobku BABY NOSE VACUUM.

Chcete-li tak učinit, odmontujte jednotlivé součásti, jak je znázorněno v nákrese, a nástavce omyjte převařenou vodou.

TECHNICKÉ ÚDAJE

Maximální sací výkon	450 mmHg (60kPa)
Zdroj napájení	Alkalické baterie, 2 x 1,5V baterie typu AA (nejsou součástí balení)
Hmotnost	127 g
Rozměry	154 x 42 x 70 mm
Sací nástavce	Pružný silikon
Napájení	3 V / stejnosměrný proud (2 x 1,5 V AA)
Provozní podmínky	Teplota: 15 °C až 35 °C, vlhkost: až 85 % (bez kondenzace)
Podmínky pro skladování a přepravu	Teplota: -20 °C až 35 °C, vlhkost: až 85 % (bez kondenzace)

RADY Z OBLASTI LIKVIDACE ODPADŮ

• Celé balení je tvořeno materiály bez nebezpečných dopadů na životní prostředí, které tedy lze ukládat ve střediscích pro třídění odpadu za účelem následného druhotného využití. Papirový obal lze vyhodit do kontejnerů k tomu určených. Ostatní obalové materiály musí být předány do recyklačního střediska.

• V případě ztráty zájmu o další používání tohoto zařízení je zlikvidujte způsobem ohleduplným k životnímu prostředí a v souladu s platnou právní úpravou. Odstraňte však baterie a tyto odevzdejte do sběrných nádob k tomu určených pro následnou recyklaci.

Pozor: použité baterie nesmí být v žádném případě likvidovány s běžným odpadem z domácnosti!!!

OMEZENÁ ZÁRUKA

Společnost LANAFORM® se zaručuje, že tento výrobek je bez jakékoliv vady materiálu či zpracování, a to od data prodeje po dobu dvou let, s výjimkou níže uvedených specifikací.

Záruka společnosti LANAFORM® se nevztahuje na škody způsobené běžným používáním tohoto výrobku. Mimo jiné se záruka v rámci tohoto výroku společnosti LANAFORM® nevztahuje na škody způsobené chybným nebo nevhodným používáním či jakýmkoliv špatným užíváním, nehodou, připojením nedovolených doplňků, změnou provedenou na výrobku či jiným zásahem jakékoliv povahy, na který nemá společnost LANAFORM® vliv.

Společnost LANAFORM® nenese odpovědnost za jakoukoliv škodu na doplňcích, ani za následné či speciální škody.

Veškeré záruky vztahující se na způsobilost výrobku jsou omezeny na období dvou let od prvního zakoupení pod podmínkou, že při reklamaci musí být předložen doklad o zakoupení tohoto zboží.

UPo přijetí zboží k reklamaci, společnost LANAFORM® v závislosti na situaci toto zařízení opraví či nahradí a následně vám ho odešle zpět. Záruku lze uplatňovat výhradně prostřednictvím Servisního střediska společnosti LANAFORM®. Jakákoliv údržba tohoto zařízení, která by byla svěřena jiné osobě než pracovníkům Servisního střediska společnosti LANAFORM®, ruší platnost záruky.

PROHLÁŠENÍ O SHODĚ EHS 0029

Zdravotnické zařízení / třídy IIa.

Společnost LANAFORM

prohlašuje, že zdravotnické zařízení s názvem „BABY NOSE VACUUM LA131103“ vyhovuje evropské směrnici 93/42/EHS o zdravotnických prostředcích ve znění poslední opravy 2007/47/EHS.

Posouzení tohoto výrobku provedla organizace APRAGAZ, 156 Chaussée de Vilvorde, 1120 BRUXELLES (Belgique), notifikovaná osoba č. 0029 (v souladu s přílohou IV).