

# NÁVOD K OBSLUZE

## Invalidní transportní vozík

### Kód produktu: MOBIL-TIM



#### 1. Provedení

Vozík má ocelový rám. Má sklopné područky pro usnadnění nastupování a vystupování osobám se sníženou pohyblivostí. Je vybaven 8" zadními koly a 6" předními koly, má ručně ovládané brzdy (zadní kola), sedačku s opěradlem, bezpečnostní pás a opěrku nohou.

#### Součástí vozíku:



#### 2. Účel použití

Invalidní vozík je pomocné zařízení pro osoby, které mají problémy se samostatným pohybem a pro osoby s dysfunkcemi a pohybovými omezeními. Určeno pro vnitřní použití. Lze jej obsluhovat pouze s pomocí doprovázející osoby. Vozík má transportní funkci. Jeho účelem je usnadnit uživateli přesun. Zvláště se doporučuje pro osoby s pohybovými problémy způsobenými: ochrnutím, nadváhou, degenerací nebo deformací končetin, degenerací nebo poškozením kloubů, poškozením nebo amputací končetin, onemocněním srdce a cév, poruchami krevního oběhu.

### 3. Montáž a použití

#### ROZKLÁDÁNÍ/SKLÁDÁNÍ VOZÍKU:

- a. Jednou rukou uchopíte rám sedačky a druhou rám opěradla a roztažením směrem od sebe vozík úplně rozložete. Poté zajistíte bezpečnostní sponu na zadní straně opěradla. Spustíte područky a opěrku nohou.
- b. Chcete-li vozík složit, opakujte kroky v opačném pořadí. Složte područky a opěrku nohou. Poté odepněte bezpečnostní sponu, uchopíte rám opěradla a sedadla a složte je směrem k sobě, až do úplného složení.

#### ODKLÁPĚNÍ PODRUČEK

- c. Jemně zvedněte područky nahoru.
- d. Nepoužívejte područky jako podporu při vstávání. V případě potřeby někoho poproste o pomoc.

#### BRZDY



obr. 1



obr 2.

- e. Pro zablokování kol utáhněte horní brzdové rukojeti (obr. 1).
- f. Pro odblokování kol stiskněte spodní rukojeti brzd (obr. 2).
- g. Chcete-li brzdit, stiskněte horní rukojeti brzd.

#### OPĚRKA NOHOU

- h. Při nastupování a vystupování z vozíku nepoužívejte opěrku nohou jako podporu, protože to může způsobit naklonění a pád vozíku.

#### BEZPEČNOSTNÍ PÁS

- i. Při používání vozíku je nezbytné mít zapnuté bezpečnostní pásy.

#### NASEDÁNÍ NA VOZÍK

- j. Při nastupování, vystupování, změně polohy uživatele nebo stání je nezbytné zablokovat brzdy.
- k. Invalidní vozík by měl být umístěn co nejbližší k místu přesunu, aby byl v kontaktu s postelí nebo jinou používanou sedačkou. Pokud se uživatel nemůže přemístit sám, měl by být přenesen na invalidní vozík.

- I. Ve vozíku byste měli sedět co nejhloběji, uprostřed sedadla, abyste zabránili nestabilitě vozíku.

#### 4. Technická specifikace

Celková šířka	51 cm
Vnitřní šířka	41 cm
Celková hloubka	85 cm
Výška sedáku od podlahy	46 cm
Celková výška	86 cm
Rozměry sedáku	41 x 41 cm
Hmotnost	9,5 kg
Maximální zatížení	136 kg
Barva rámu	bílá

#### 5. Připomínky a doporučení

**Timago International Group nenese odpovědnost za nesprávné použití výrobku, nedodržení bezpečnostních pravidel nebo za použití k jinému než určenému účelu použití.**

- a. Před každým použitím vozíku zkontrolujte funkci brzd, stav konstrukce a stav kol. V případě zjištění závad nebo nedostatků vozík nepoužívejte.
- b. Vozík nemá nastavení šířky, před použitím se ujistěte, že je šířka vozíku vhodně zvolená vzhledem k uživateli.
- c. Vozík je určen pro použití pouze na krátké vzdálenosti v interiéru.

#### 6. Údržba

Součásti vozíku je třeba pravidelně udržovat:

- a. Sedačku lze čistit studenou nebo teplou vodou pomocí vlhkého (ne mokrého) hadříku a bez použití saponátů. Obtížnější skvrny by měly být čištěny houbou.
- b. Plastové prvky by se měly čistit vlhkým hadříkem.










#### 7. Skladovací a přepravní podmínky

Výrobek by neměl být vystaven přímému slunečnímu záření, vodě nebo vlhkosti.

## 8. Podrobnosti o záruce

Na produkt se vztahuje záruka, jejíž podmínky jsou popsány v záručním listu, který jste obdrželi. Pro účely záruky si uschovejte doklad o koupi (účtenka nebo faktura).

## 9. Symboly

	Kód výrobku		Výrobce
	Šarže		Datum výroby
	Výrobní číslo		Zdravotnický prostředek
	Pozor		Přečtěte si návod
	Výrobce provedl posouzení shody se základními požadavky na zdravotnické prostředky.		

Celá nabídka je pro vás dostupná u našich distributorů.

Zjistěte více na [www.timago.com](http://www.timago.com)

Děkujeme za volbu Timago!



Timago International Group  
Spółka z o.o. i Spółka - Spółka komandytowa  
ul. Karpacka 24/12  
43-316 Bielsko-Biała, Polska

T.: +48 33 499 50 00

F.: +48 33 499 50 11

E.: [info@timago.com](mailto:info@timago.com)



02/2024(I)